



HÖGSKOLAN DALARNA

Videochatten vid Högskolan Dalarna

Denna manual beskriver videochatten vid Högskolan Dalarna.

Skapad: 2008-11-20

Version: 1.1



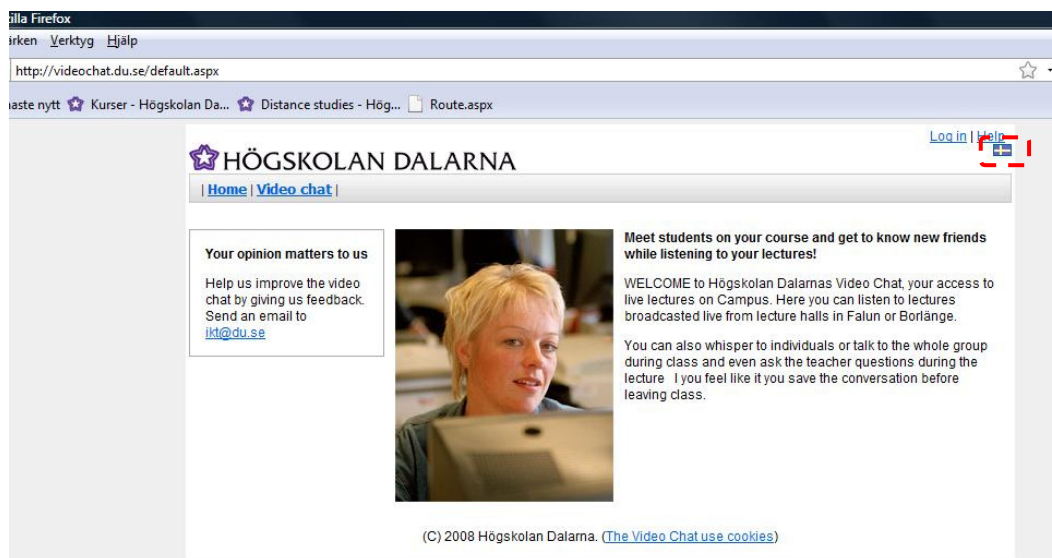
Vad är videochatten?



För att komma till videochatten, öppna en webbläsare och skriv

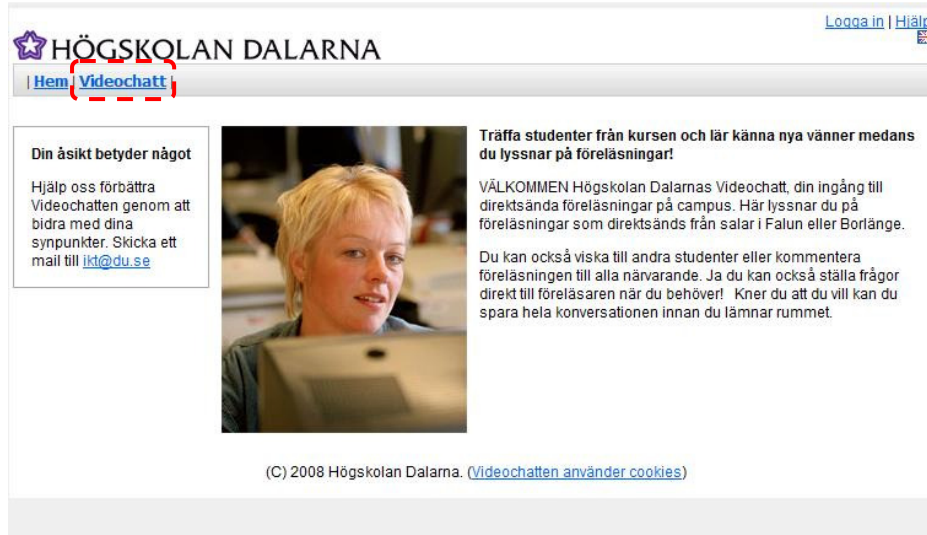
<http://videochat.du.se> Då kommer du till vår videochat, för att ändra till svenskt

gränssnitt, klicka på den svenska flaggan upp till höger på skärmen.



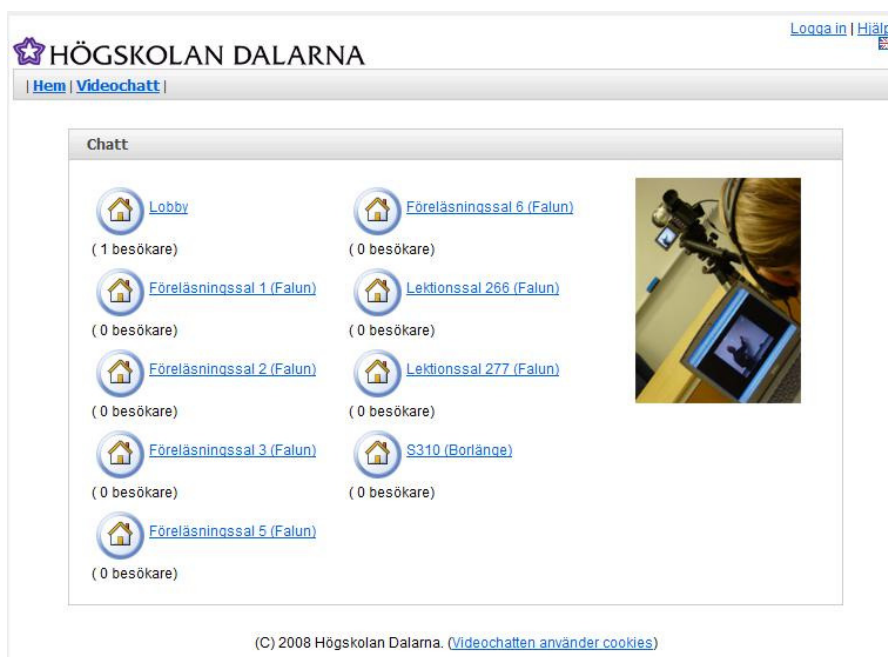
The screenshot shows a Firefox browser window with the address bar containing <http://videochat.du.se/default.aspx>. The page header includes the Högskolan Dalarna logo and navigation links for Home and Video chat. A sidebar on the left contains a feedback form titled "Your opinion matters to us" with the text "Help us improve the video chat by giving us feedback. Send an email to ikt@du.se". The main content area features a photo of a woman and a welcome message: "Meet students on your course and get to know new friends while listening to your lectures! WELCOME to Högskolan Dalarnas Video Chat, your access to live lectures on Campus. Here you can listen to lectures broadcasted live from lecture halls in Falun or Borlänge. You can also whisper to individuals or talk to the whole group during class and even ask the teacher questions during the lecture. If you feel like it you save the conversation before leaving class." At the bottom, there is a copyright notice: "(C) 2008 Högskolan Dalarna. (The Video Chat use cookies)".

För att kunna välja föreläsningssalar och titta på föreläsningar, klicka på **”Videochat”** till vänster på skärmen.

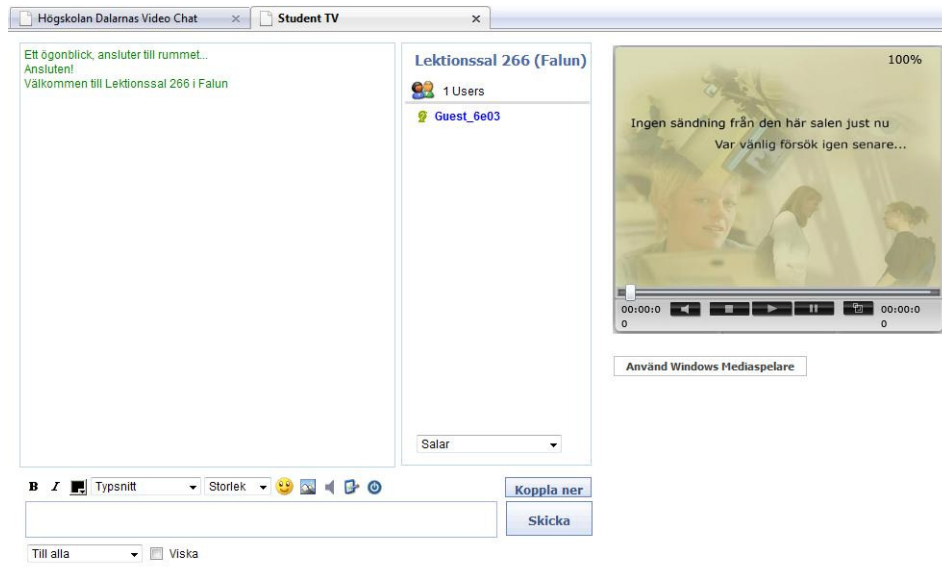


Du kommer då till en sida där du kan välja föreläsningssal. Klicka på den föreläsningssal du önskar ansluta till.

Tips! Rummet ”Lobby” är ett testrum där du i lugn och ro kan testa dina inställningar i god tid före föreläsningen.



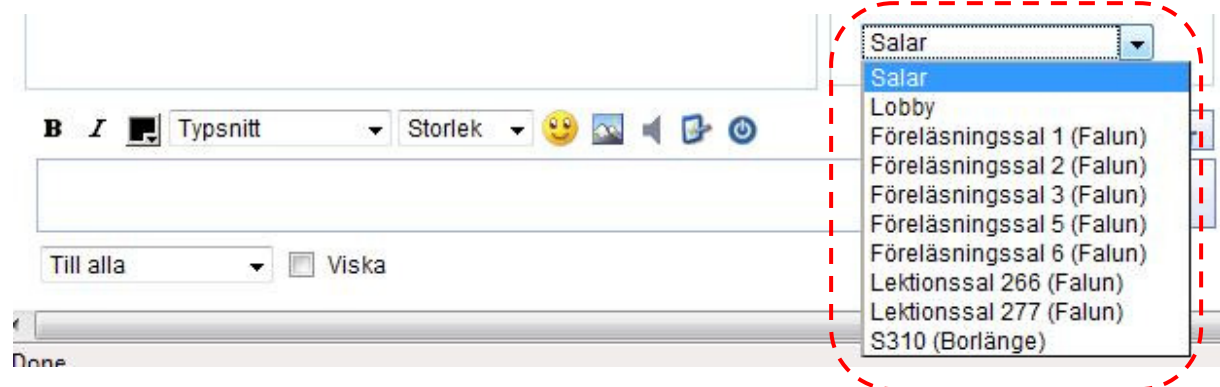
När du har klickat på en föreläsningssal får du upp följande gränssnitt. Här kan du följa direktsända föreläsningar, chatta med de andra som följer föreläsningen samt byta föreläsningssal.



Du kan ändra mitt namn om du vill, det gör du genom att högerklicka på den identitet du fått i rummet, till exempel **"Guest_6e03"**. Då kan du skriva in ett valfritt namn, du kan även ändra din status till exempelvis **"Upptagen"**.



Det går även att byta föreläsningssal om man önskar, för att göra detta, klicka på **"Salar"**. Då får du upp alla föreläsningssalar vid Högskolan Dalarna där man kan direktsända föreläsningar över Internet. Klicka på den sal du vill ansluta till för att komma till den önskade salen.



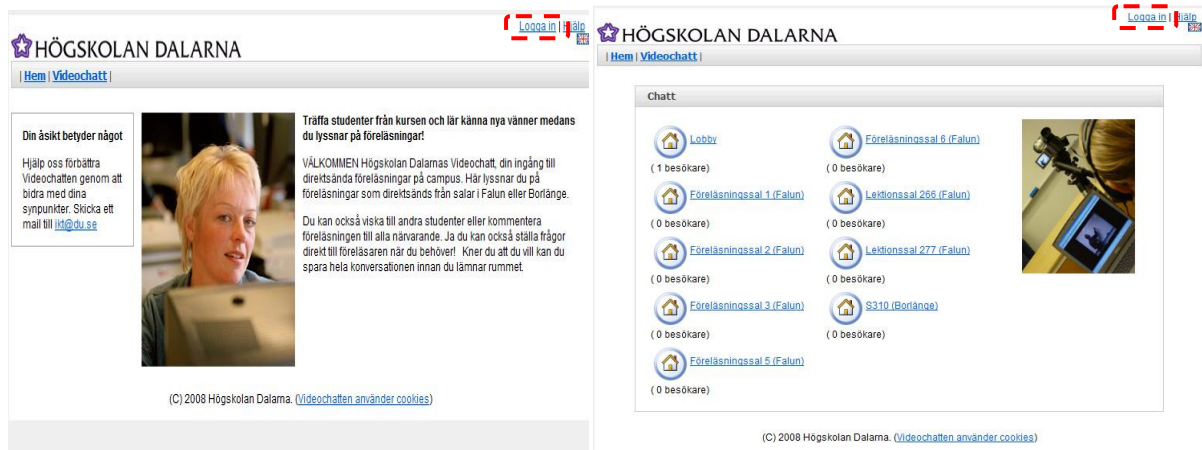
För att chatta med de andra som följer föreläsningen från Internet, används dessa verktyg. Skriv ditt meddelande och klicka sedan på knappen **"Skicka"**. Det finns även möjlighet till att ändra typsnittet, storleken på texten, infoga smileys och så vidare. Som standard pratar man med alla, det vill säga alla kan se vad man skriver, se fältet **"Till alla"**.



Du kan även välja att skriva ett meddelande till läraren i salen, det vill säga föreläsaren. Ditt meddelande kommer då att synas i chatten (om du inte klickar i rutan **"Viska"**) samt att dyka upp på en skärm framför läraren. För att göra detta, välj **"Läraren i salen"** i rullgardinsmenyn under textrutan där du skriver dina meddelanden. Skriv sedan ditt meddelande och klicka på **"Skicka"**.



Det finns också möjlighet att logga in på videochatten. För att göra detta, gör på följande sätt. När man kommer in i videochatten står det **”Logga in”** uppe till höger, se bilder. Klicka på den texten.



Du får då upp följande bild. Skriv in ditt användarnamn och ditt lösenord. För att sedan logga in, klicka på knappen **”Logga in”**.

Observera! Det fungerar inte att trycka på Enter-knappen utan du måste klicka på **”Logga in”**.

När du loggat in får du med dig din ”identitet”, det vill säga ditt namn in i de olika föreläsningssalarna.

[Logga in](#) | [Hjälp](#)

 HÖGSKOLAN DALARNA

[Hem](#) | [Videochatt](#)

Logga in

Användarnamn

Lösenord

Kom ihåg mig!

(C) 2008 Högskolan Dalarna. ([Videochatten använder cookies](#))

IKT-pedagogiskt centrum

Högskolan Dalarna



Telefon: 023 – 77 87 87

E-mail: ikt@du.se

IKT-pedagogiskt centrum

Den här manualen är skapad av IKT-pedagogiskt centrum. Upptäcker du felaktigheter eller andra brister tar vi tacksamt mot synpunkter via mail på adressen ikt@du.se.

Vill du läsa fler manualer gå till: ikt.du.se/Manuals.

Vill du läsa mer om IKT-pedagogiskt centrum, gå till: <http://www.du.se/ikt>.