

**NGL**

Workshop 4



**HÖGSKOLAN  
DALARNA**

**Tester och enkäter**

# Tester och enkäter

## Workshopens innehåll

- Självrättande tester
  - Hur kan man använda självvärterande tester?
- Enkäter
- Vad är en frågebank?

## Kontaktuppgifter

### Katarina Lindahl

Fil. lic. i ämnesdidaktik  
Universitetsadjunkt

Akademien humaniora och medier  
Engelska



[kla@du.se](mailto:kla@du.se)



023 - 77 86 81

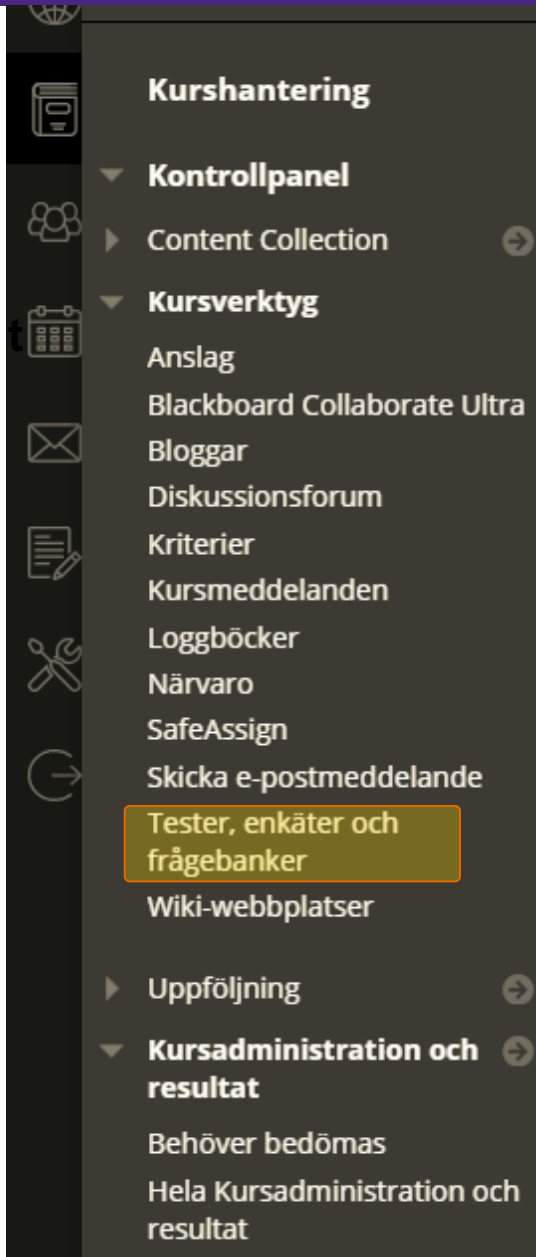


[@LarareLindahl](https://twitter.com/LarareLindahl)

# Kursverktyg

## Tester, enkäter och frågebanks

- Tester
  - Uppsättning frågor som mäter studenters prestationer
  - Vissa frågetyper bedöms automatiskt, andra behöver granskas
- Enkäter
  - Deltagarnas svar bedöms inte
  - Aidentifierade, men man kan se vem som fyllt i enkäten
- Frågebanks
  - Skapa ett lager med frågor som kan återanvändas



# Tester, enkäter och frågebanks

## Tester

*Ett test är en uppsättning frågor som bedöms för att mäta studenternas prestationer. Om ett test har skapats här måste det distribueras från en innehållsmapp för att studenterna ska kunna ta det. Testresultaten granskas i Kursadministration och resultat. Observera att vissa typer av frågor inte bedöms automatiskt.*

## Enkäter

*Enkäter bedöms inte och deltagarnas svar är anonyma. De är användbara för att samla in data som inte används för att bedöma deltagarnas prestation. För att deltagarna ska kunna svara på enkäterna måste de distribueras från en innehållsmapp.*

## Frågebanks

*Frågebanks är de uppsättningar med frågor som kan läggas till i vilket test eller vilken enkät som helst. Du använder frågebanks för att lagra frågor så att du kan återanvända dem i andra tester och enkäter.*

# Bygg ett test

## Tester

Test är ett sätt att ta reda på hur det går för kursdeltagarna. Du kan skapa test eller importera test. [Mer hjälp](#)

Bygg ett test

Importera test

Klicka på **Bygg ett test** om du vill starta.


# Distribuera testet

## Tester

Test är ett sätt att ta reda på hur det går för kursdeltagarna. Du kan skapa test eller importera test. [Mer hjälp](#)

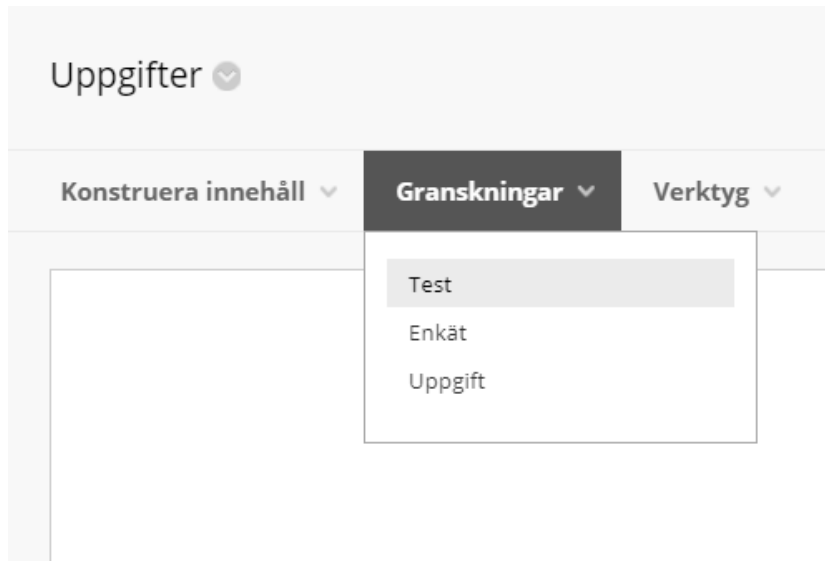
Bygg ett test

Importera test

NAMN 	DISTRIBUERAD	SENASTE REDIGERINGSDATUM
Learn-quiz	<input type="checkbox"/>	den 7 maj 2018 11:49

- Tester måste delas ut (distribueras) för att studenterna ska se dem.

# Lägg till testet du har skapat under uppgifter



## LÄGG TILL TEST

*Skapa ett nytt test eller välj ett befintligt test att distribuera.*

Skapa ett nytt test

Skapa

Lägg till ett befintligt test

-- Markera ett test nedan --  
Learn-quiz

- Du kan också välja att gå via uppgifter för att skapa ett nytt test genom att klicka på "skapa" istället för "lägg till ett befintligt test"

# Själv rättande eller inte?

## Skapa ett själv rättande test

- Funkar för enklare diagnoser och uppgifter
- Sköter sig automatiskt när du väl byggt upp en frågebank
- Studenterna får omedelbar återkoppling

## Rätta helt eller delvis manuellt

- Mer kontroll över svaren
- Tar mer tid
- Öppnar för svårare och djupare frågor
  
- Tänk på att du kan blanda båda frågetyperna, då bedömer du bara de frågorna som behöver manuell bedömning.



# Frågebank

- När du har byggt upp en frågebank kan du hämta frågor ifrån banken till olika tester
- Genom att lägga till ett ”slumpvist block” kan Learn välja mellan olika frågor i frågebanken
  - Olika användare kan alltså få olika frågor i samma test



# Bygg en enkät

## Hur gör man?

- Enkäter skapas på samma sätt som tester, men har lite andra alternativ.



# Enkäter

## Fördelar

- Allt finns samlat och arkiveras på Learn.

Åtkomstlogg	
Kolumnen Testtid visar tider i förhållande till när testet började och kolumnen åtkomsttypen. Tidsformat: mm:ss.	
DATUM OCH TID	ÅTKOMSTTYP
2018-05-07 13:41:54	Testet har startats
2018-05-07 13:42:03	Sparade frågan 1
2018-05-07 13:42:03	Fråga 2 sparades (inget svar ifyllt)
2018-05-07 13:42:03	Testet har skickats
*Tiderna som visas i kolumnen Använd tid kanske inte representerar den korrekta tiden för att svara på frågorna innan den har svarat och sparat enskilda frågor.	

## Nackdelar

- Även om själva enkäten är anonym är det lätt att se vem som svarat
- Inte så tydlig översikt över svaren
  - Men du kan ladda ner till en excelfil och göra snygga diagram själv

### Fråga 1: Flersvarsfråga

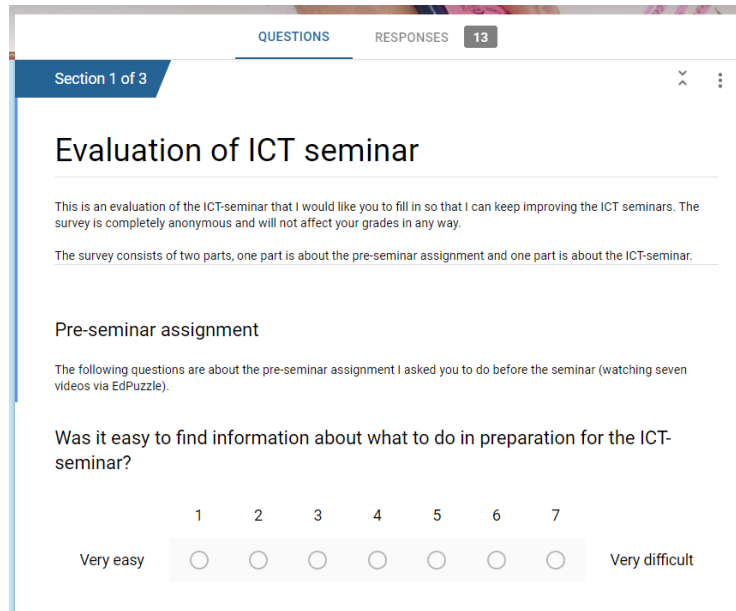
Vilka veckodagar skulle du helst vilja ha campusträffen?

Svar	Procent besvarade
måndag-tisdag	0,50
tisdag-onsdag	0,17647
onsdag-torsdag	0,23529
torsdag-fredag	0,44118

# Andra enkätverktyg

## Google forms

- <https://www.google.com/forms/>
  - (inte så utskriftsvänligt)



The screenshot shows a Google Form interface. At the top, there are tabs for 'QUESTIONS' and 'RESPONSES' with a count of '13'. Below the tabs, it says 'Section 1 of 3'. The main title of the form is 'Evaluation of ICT seminar'. Below the title, there is a paragraph of text: 'This is an evaluation of the ICT-seminar that I would like you to fill in so that I can keep improving the ICT seminars. The survey is completely anonymous and will not affect your grades in any way.' followed by another paragraph: 'The survey consists of two parts, one part is about the pre-seminar assignment and one part is about the ICT-seminar.' Below this, there is a section titled 'Pre-seminar assignment' with a sub-heading: 'The following questions are about the pre-seminar assignment I asked you to do before the seminar (watching seven videos via EdPuzzle)'. The question is: 'Was it easy to find information about what to do in preparation for the ICT-seminar?'. Below the question is a horizontal scale with seven radio buttons labeled 1 through 7. Below the scale, the text 'Very easy' is on the left and 'Very difficult' is on the right.

## SurveyMonkey

- [www.sv.surveymonkey.com/](http://www.sv.surveymonkey.com/)

## Kwiksurveys

- <https://kwiksurveys.com/>

# Frågor?