

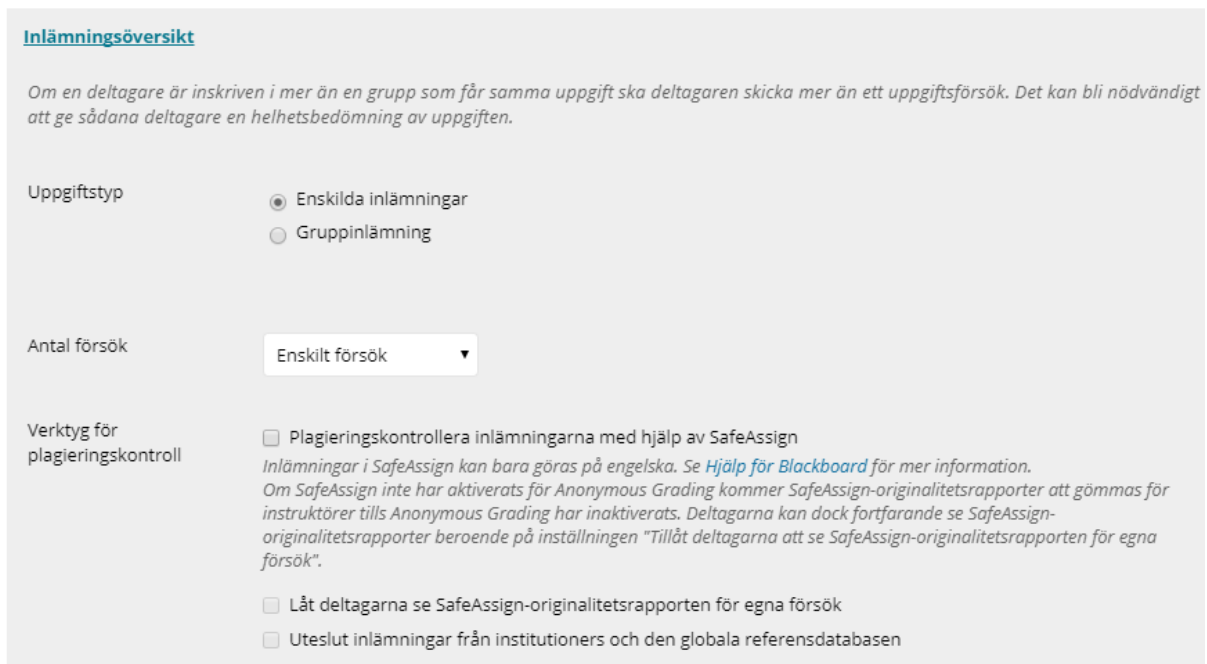
## Plageringskontroll med SafeAssign

SafeAssign kan göra en citerings-/ plagieringskontroll av studenternas inlämnade dokument i Learn. Det kräver att läraren har ställt in detta innan studenterna lämnar in sina dokument.

### **Skapa en kontroll**

För att skapa en inlämningsuppgift, se manualen "Uppgifter" på <http://www.du.se/learn>.

Här börjar vi genom att klicka på "Inlämningsöversikt" när uppgiften skapas. Längre ner på sidan står det "Verktyg för plagieringskontroll".



**Inlämningsöversikt**

*Om en deltagare är inskriven i mer än en grupp som får samma uppgift ska deltagaren skicka mer än ett uppgiftsförsök. Det kan bli nödvändigt att ge sådana deltagare en helhetsbedömning av uppgiften.*

Uppgiftstyp

- Enskilda inlämningar
- Gruppinlämning

Antal försök

Enskilt försök ▼

Verktyg för plagieringskontroll

- Plagieringskontrollera inlämningarna med hjälp av SafeAssign  
*Inlämningar i SafeAssign kan bara göras på engelska. Se [Hjälp för Blackboard](#) för mer information. Om SafeAssign inte har aktiverats för Anonymous Grading kommer SafeAssign-originalitetsrapporter att gömmas för instruktörer tills Anonymous Grading har inaktiverats. Deltagarna kan dock fortfarande se SafeAssign-originalitetsrapporter beroende på inställningen "Tillåt deltagarna att se SafeAssign-originalitetsrapporten för egna försök".*
- Låt deltagarna se SafeAssign-originalitetsrapporten för egna försök
- Uteslut inlämningar från institutioners och den globala referensdatabasen

Vill du använda detta måste rutan "Plagieringskontrollera inlämningarna med hjälp av SafeAssign" bockas i. Som standard är den inte förbockad. Det står också "Inlämningar i SafeAssign kan bara göras på engelska" och det betyder egentligen att verktyget är utprovat för texter på engelska men det har visat sig fungera på andra språk också men det finns ingen garanti för detta.

Sen finns det ytterligare två val, "Låt deltagarna se SafeAssign-originalitetsrapporten för egna försök" och "Uteslut inlämningar från institutioners och den globala referensdatabasen".

Den första innebär att studenten får se samma rapport som lärarna. Den andra innebär att dokumenten som studenterna lämnar in inte används för att kontrollera framtida inlämningar. Till exempel, om rutan är markerad när Adam lämnar in ett dokument och fem minuter senare när Bertil lämnar in ett likadant dokument så kontrolleras inte Bertils dokument mot Adams.

Det går bra att tillåta flera försök på samma uppgift. SafeAssign känner igen om ett nytt försök på en uppgift kommer från samma student. Notera att det här inte gäller om studenten lämnar in flera versioner i olika inlämningsytor.

Klicka på "Skicka" när uppgiften är klar så blir den aktiverad.

## ***Så här ser det ut för studenterna***

Denna text är instruktioner till studenterna

[Instruktioner i Word-dokument](#)

Genom att skicka in det här dokumentet medger du: (1) att du lämnar in ett dokument som kommer att användas och lagras som en del i SafeAssign™-tjänsterna i enlighet med [Blackboards sekretesspolicy](#), (2) att din institution får använda dokumentet i enlighet med institutionens riktlinjer och (3) att din användning av SafeAssign inte ger dig rätt att väcka talan mot Blackboard Inc. eller dess dotterbolag.

---

### UPPGIFTSINLÄMNING

Textinlämning

Öppna editorn för att skriva in text

Bifoga filer

Bläddra i min dator

SafeAssign har stöd för filer i följande format: .doc, .docx, .docm, .ppt, .pptx, .odt, .txt, .rtf, .pdf och .html. Inga andra filformat kan kontrolleras i SafeAssign.

Verktyg för  
plagieringskontroll

Jag samtycker till att skicka mitt/mina dokument till den [Global referensdatabas](#)

---

De två översta raderna är instruktionerna som läraren skrev.

Det andra stycket innehåller en text om SafeAssign till studenten. ”Genom att skicka in det här dokumentet medger du: (1) att du lämnar in ett dokument som kommer att användas och lagras som en del i SafeAssign™-tjänsterna i enlighet med Blackboards sekretesspolicy, (2) att din institution får använda dokumentet i enlighet med institutionens riktlinjer och (3) att din användning av SafeAssign inte ger dig rätt att väcka talan mot Blackboard Inc. eller dess dotterbolag.”

Det stycket innebär i princip att dokumentet genomsöks och sparas för att kunna kontrolleras mot framtida inlämnade dokument.

Följande filformat stöds:

- .doc, .docx, .docm (Word)
- .ppt, .pptx, (Powerpoint)
- .odt, (OpenOffice, motsvarighet till Word)

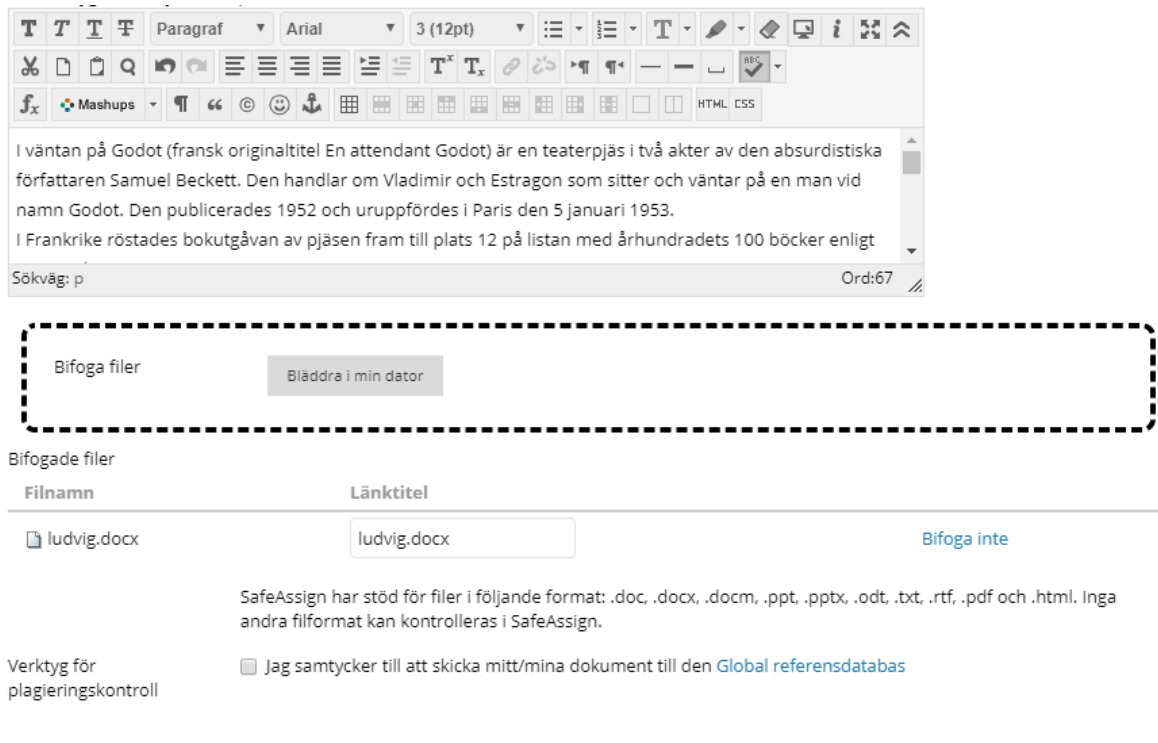
- .txt, (ren text)
- .rtf, (ungefär som Word)
- .pdf (Adobe PDF-dokument)
- .html (webbsida)

Skulle studenten lämna in i ett annat format kontrolleras inte det dokumentet.

Studenten kan också bocka i "Jag samtycker till att skicka mitt/mina dokument till den Global referensdatabas" eller ej. Inlämningen kommer att skickas till SafeAssign oavsett. Det som händer om rutan bockas i är att andra som använder SafeAssign, till exempel en annan högskola, kan söka i dokumentet.

Exempel: Om Ceasar bockar i rutan och lämnar in ett dokument kontrolleras dokumentet som vanligt. Men när Ceasar lämnar samma dokument på en annan högskola som använder SafeAssign så kommer dokumentet att kontrolleras mot den tidigare inlämningen han gjorde här.


Här har studenten både skrivit i editorn och förberett ett Word-dokument. Så fort studenten klickar på "Skicka" påbörjas genomsökningen.



The screenshot shows a web editor interface. At the top is a rich text editor toolbar with various icons for text formatting, alignment, and insertion. Below the toolbar is a text area containing the following text:

I väntan på Godot (fransk originaltitel En attendant Godot) är en teaterpjäs i två akter av den absurdistiska författaren Samuel Beckett. Den handlar om Vladimir och Estragon som sitter och väntar på en man vid namn Godot. Den publicerades 1952 och uruppfördes i Paris den 5 januari 1953. I Frankrike röstades bokutgåvan av pjäsen fram till plats 12 på listan med århundradets 100 böcker enligt

Below the text area is a file upload section with a dashed border. It contains a button labeled "Bifoga filer" and a button labeled "Bläddra i min dator". Below this is a table with the following content:

Filnamn	Länktitel
 ludvig.docx	<input type="text" value="ludvig.docx"/> <a href="#">Bifoga inte</a>

Below the table is a text block: "SafeAssign har stöd för filer i följande format: .doc, .docx, .docm, .ppt, .pptx, .odt, .txt, .rtf, .pdf och .html. Inga andra filformat kan kontrolleras i SafeAssign."

At the bottom left, there is a section for "Verktyg för plagieringskontroll" with a checkbox labeled "Jag samtycker till att skicka mitt/mina dokument till den [Global referensdatabas](#)".

Detta ser studenten när denne har lämnat in.



The screenshot shows a submission history page titled "Granska inlämningshistorik: Händelserna 1772". The page is divided into two main sections: "Uppgiftsinstruktioner" and "Uppgiftsinformation".

The "Uppgiftsinstruktioner" section contains the same text as seen in the previous screenshot:

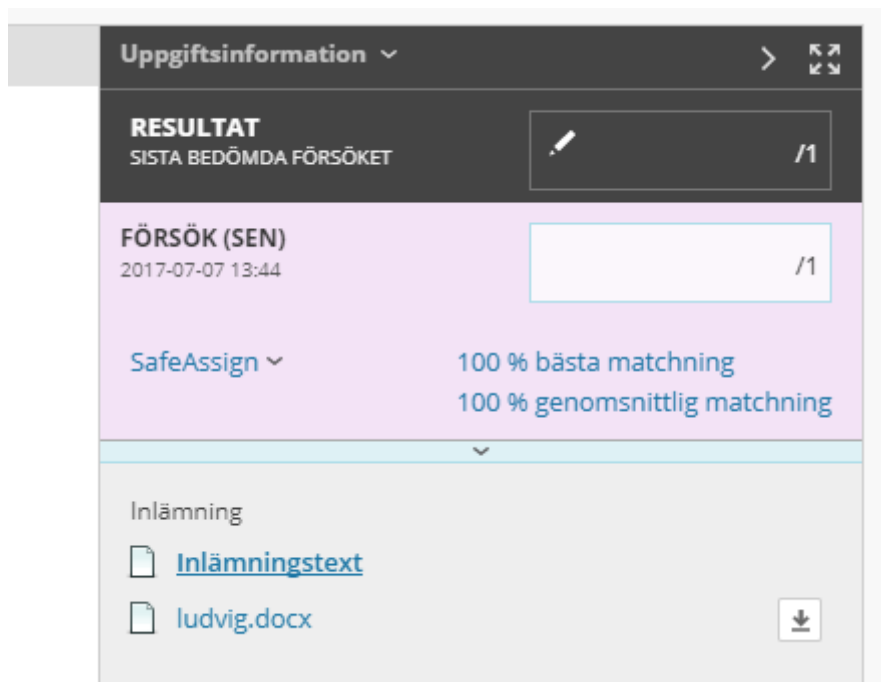
I väntan på Godot (fransk originaltitel En attendant Godot) är en teaterpjäs i två akter av den absurdistiska författaren Samuel Beckett. Den handlar om Vladimir och Estragon som sitter och väntar på en man vid namn Godot. Den publicerades 1952 och uruppfördes i Paris den 5 januari 1953. I Frankrike röstades bokutgåvan av pjäsen fram till plats 12 på listan med århundradets 100 böcker enligt Le Monde.

The "Uppgiftsinformation" section shows the following details:

- RESULTAT**: SISTA BEDÖMDA FÖRSÖKET - /1
- FÖRSÖK (SEN)**: 2017-07-07 13:44 /1
- SafeAssign [Rapport genereras ...](#)
- Inlämning:
  - [Inlämningstext](#)
  -  ludvig.docx 

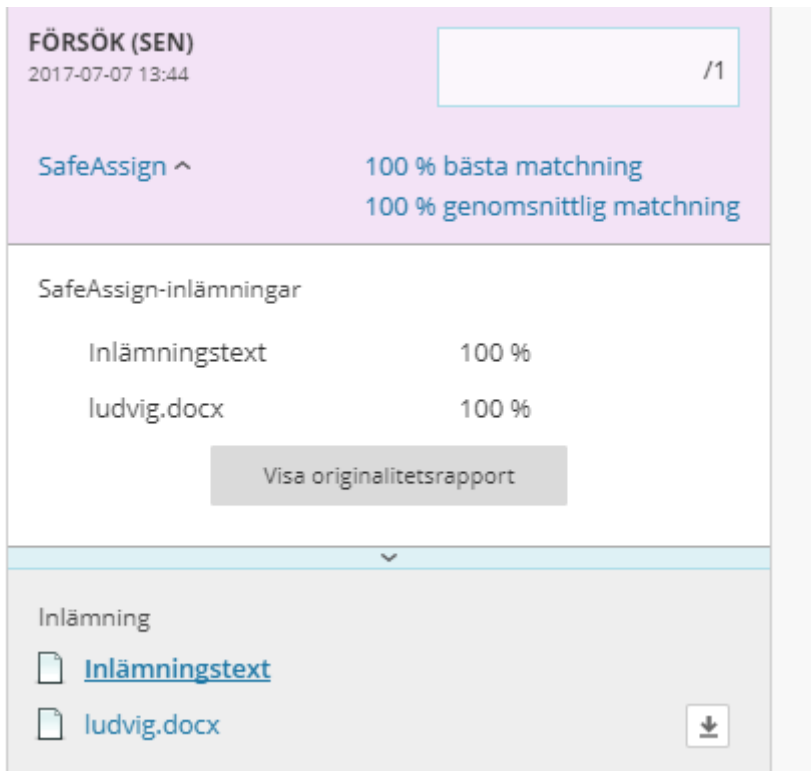
### ***Efter att studenten har lämnat in***

Som lärare ser du att studenten har lämnat in uppgiften som vanligt. Här ser vi också en kort sammanfattning från SafeAssign.



The screenshot shows a user interface for viewing assignment information. At the top, there is a dark header with the text "Uppgiftsinformation" and a dropdown arrow. Below this, a section titled "RESULTAT" (Result) is displayed in a dark background, showing "SISTA BEDÖMDA FÖRSÖKET" (Last graded attempt) and a score of "/1". To the right of the score is a pencil icon. Below the result section, a light purple box contains the text "FÖRSÖK (SEN)" (Attempt (Late)) and the date "2017-07-07 13:44". To the right of this box is a white input field and a score of "/1". Below the purple box, the text "SafeAssign" is followed by a dropdown arrow, and two lines of matching statistics: "100 % bästa matchning" (100% best match) and "100 % genomsnittlig matchning" (100% average match). Below this, a light blue horizontal line separates the matching information from the submission details. The submission details section, titled "Inlämning" (Submission), lists two files: "Inlämningstext" (Submission text) and "ludvig.docx". A download icon is visible next to the "ludvig.docx" file.

Klicka på den blåa texten med %-satsen för att få mer information.



**FÖRSÖK (SEN)**  
2017-07-07 13:44




SafeAssign ^      100 % bästa matchning  
100 % genomsnittlig matchning

SafeAssign-inlämningar

Inlämningstext	100 %
ludvig.docx	100 %

Visa originalitetsrapport

Inlämning

-  [Inlämningstext](#)
-  [ludvig.docx](#) 

Här lämnade studenten in två texter och både har gett utslag i SafeAssign. Klicka på knappen "Visa originalitetsrapport" för mer information. Då öppnas rapporten i en ny flik/fönster.

På höger sida ser vi kursrummet (Testkurs 7), uppgiftens namn (Händelserna 1772), studentens namn, datum och klockslag.

Under "Attachments" ser vi de två dokumenten. Nu är "ludvig.docx" markerat och till vänster syns källorna. Källorna är både numrerade och färgkodade.

TESTKURS\_7 - TESTKURS 7

## Händelserna 1772

Daniel Olsson\_PreviewUser on Fri, Jul 07  
2017, 1:44 PM

100% highest match

100% average match

Submission ID: 827621b4-5439-4a21-bbbd-  
35f9da5fb36c

### Attachments (2)

Submission\_Text.html 100 %

#### **ludvig.docx**

Word Count: 431  
Attachment ID: 171094165

100%

### Citations (2/2)

Välj källor och skicka igen



1 <https://sv.wikipedia.org/wi...>



2 <http://www.patrickhenryte...>





Här nedanför ser vi dokumentet med källorna markerade. De vita styckena lyckades inte SafeAssign hitta någon matchning på. De gula styckena är från en källa och de blåa är från en annan källa. Om du klickar på en mening får du upp lite ytterligare information om källan.

① Ett krig mot Spanien hade startat 1635 (i samband med det trettioåriga kriget).

Spanien besegrades och 1659 avslutades kriget med freden vid Pyrenéerna.

Frankrike erhöll hela Roussillon, Artois samt delar av Flandern och Luxemburg. Ludvig tvingades också gifta sig med Maria Teresia av Spanien, med en hemgift på 500 000 guldécus. De gifte sig den 9 juni 1660. Hela hemgiften betalades aldrig av Spanien, som var bankrutt. Frankrikes ekonomi var också mycket dålig, och 1665 gjorde Ludvig Jean-Baptiste Colbert till finansminister. Statsskulden minskades genom ett lättare skattesystem. För att öka exporten av franska varor anställdes professionella arbetare från utlandet, bland annat järnarbetare från Sverige och skeppsbyggare från Nederländerna.

Kvaliteten ökade på varorna, exporten ökade och flottan förbättrades. Colbert räknas till en av merkantilismens grundare.

Detta är en del som inte borde kännas igen av någon kontroll men det kan man aldrig så noga veta. Högskolan Dalarna är en högskola som befinner sig rent fysiskt i Borlänge och Falun. Spanien är ett land söder om Frankrike och båda länderna är idag med i EU.

① Ludvig genomförde också reformer, och skapade ett nytt lagsystem, Code Louis. Den innebar att Frankrike nu hade ett gemensamt lagsystem. Tidigare hade de norra delarna av Frankrike sedvanerätt (coutume) och de södra hade ett romerskt lagsystem. Den nya lagen skyddade också skogarna från förstörelse.

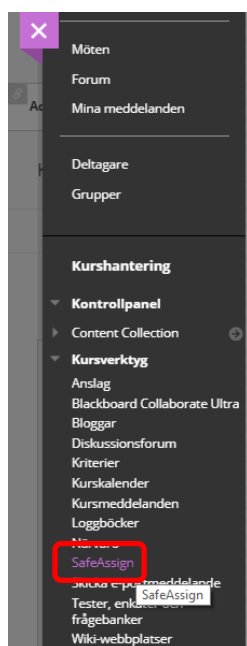
Kungen var enormt slösaktig. Han blev också franska akademiens "protektor"

Ludvig XIV stödde också Molière, Charles Le Brun och Jean-Baptiste Lully, Jean de La Fontaine, Pierre Mignard, med flera ekonomiskt. Han gav uppdrag åt Hyacinthe Rigaud som blev hovmålare. Kompositörer som François Couperin blev berömda under hans tid.

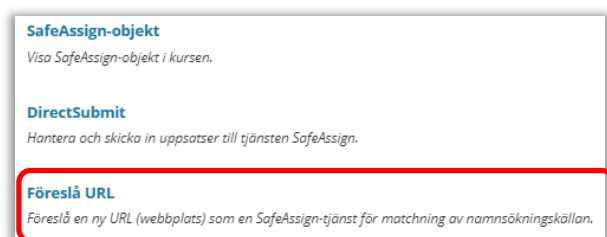
Ett stycke på engelska. ② The first 10 amendments to the Constitution make up the Bill of Rights. Written by James Madison in response to calls from several states for greater constitutional protection for individual liberties, the Bill of Rights lists specific prohibitions on governmental power. The Virginia Declaration of Rights, written by George Mason, strongly influenced Madison.

## Föreslå URL

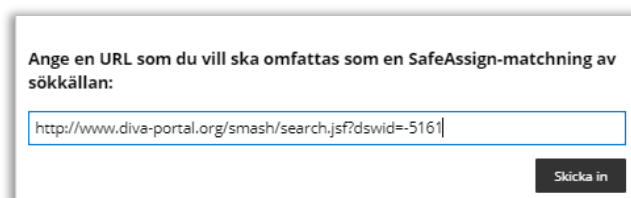
Skulle du upptäcka ett plagiat från någon webbplats som SafeAssign inte ger någon träff på, så kan du själv förbättra SafeAssigns sökområde genom att rapportera in webbplatser. Klicka på länken SafeAssign under Kursverktyg.



## Välj Föreslå URL



Klistra in länken till den webbsida du vill lägga till och klicka på Skicka in.



A form for submitting a URL. The text reads: 'Ange en URL som du vill ska omfattas som en SafeAssign-matchning av sökkällan:'. Below this is a text input field containing the URL 'http://www.diva-portal.org/smash/search.jsf?dsid=-5161'. To the right of the input field is a button labeled 'Skicka in'.

### ***Bra att tänka på***

- Har du bockat i rutan "Låt deltagarna se SafeAssign-originalitetsrapporten för egna försök" kan studenten se samma rapport som du.
- Alla lärare kan se rapporten oavsett vem som skapade uppgiften.
- Det finns ingen %-gräns för plagiat eller ej. Misstänker du plagiat kan du vända till högskolans disciplinnämnd.