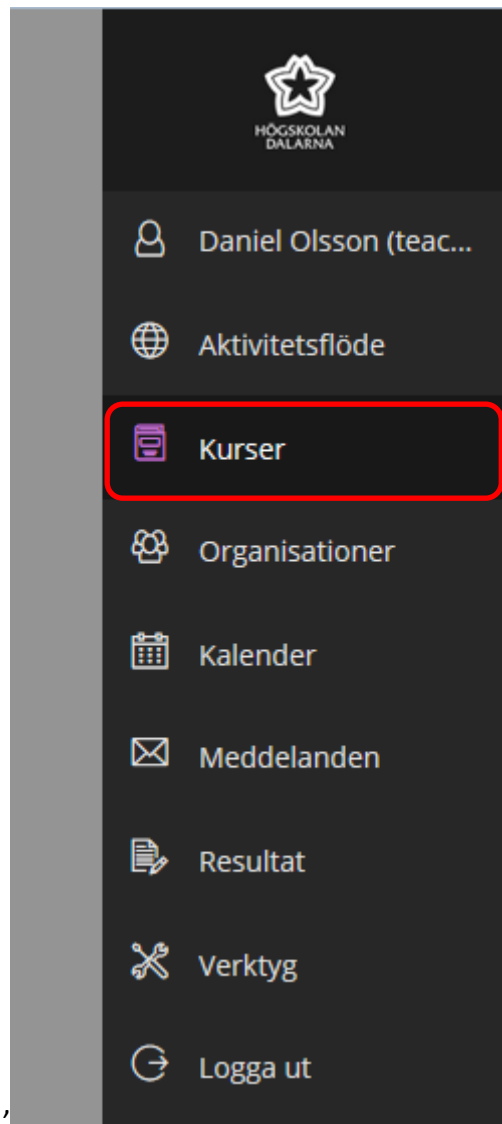


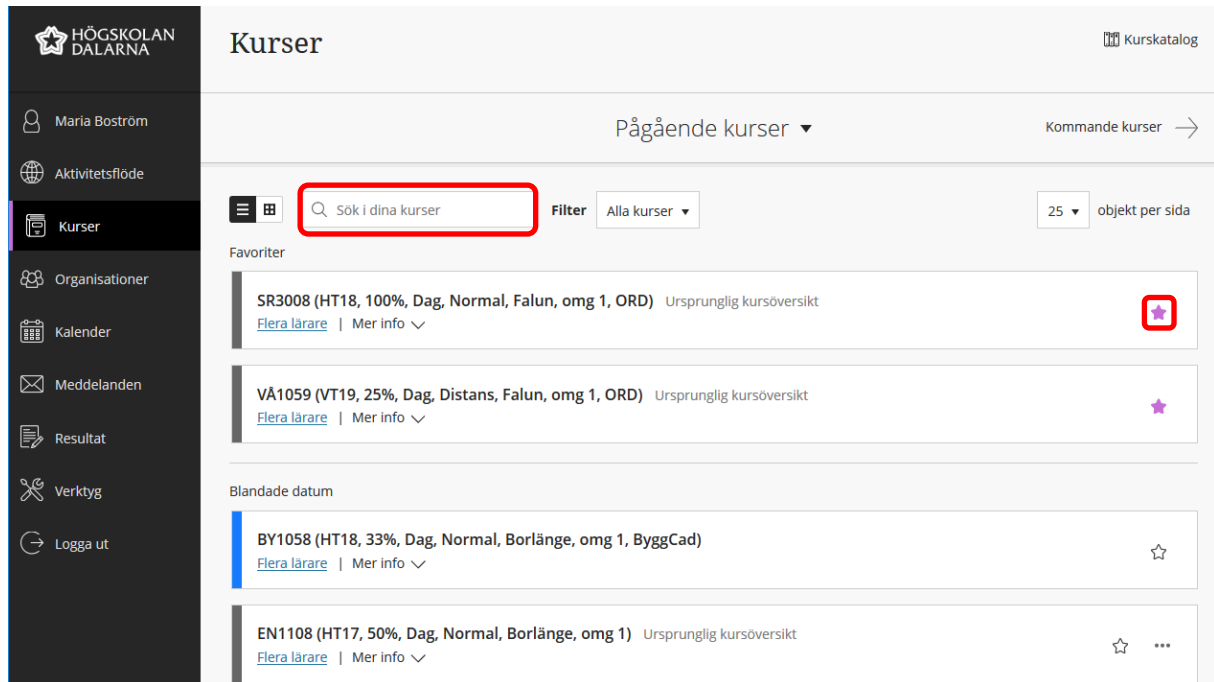
## Hitta dina kurser i Learn

Efter inloggning kan du klicka på "Kurser" i menyn till vänster.



## Kurser – En lista på alla dina kursrum

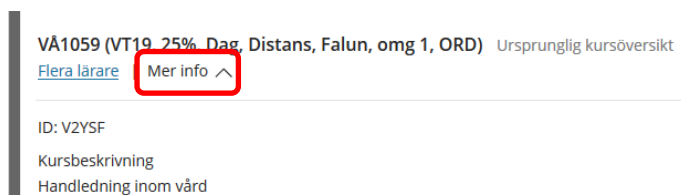
Nu ser du alla kurser du har tillgång till. Kurserna listas i bokstavsordning, men du kan själv markera favoriter som hamnar högst upp i listan genom att klicka i stjärnan ute till höger. Du kan även fritextsöka i sökfältet.



The screenshot shows the 'Kurser' (Courses) page in the NGL system. On the left is a dark sidebar with navigation options: Maria Boström, Aktivitetsflöde, Kurser (highlighted), Organisationer, Kalender, Meddelanden, Resultat, Verktyg, and Logga ut. The main content area is titled 'Kurser' and shows 'Pågående kurser' (Ongoing courses). At the top right of the main area is a 'Kurskatalog' icon. Below the title is a search bar with the placeholder 'Sök i dina kurser' (highlighted with a red box), a 'Filter' button, and a dropdown menu set to 'Alla kurser'. To the right of the search bar is a dropdown for '25 objekt per sida'. The course list is divided into 'Favoriter' and 'Blandade datum'. Under 'Favoriter', the first course is 'SR3008 (HT18, 100%, Dag, Normal, Falun, omg 1, ORD) Ursprunglig kursöversikt' with a star icon (highlighted with a red box) and a 'Flera lärare' link. The second course is 'VÅ1059 (VT19, 25%, Dag, Distans, Falun, omg 1, ORD) Ursprunglig kursöversikt' with a star icon. Under 'Blandade datum', the first course is 'BY1058 (HT18, 33%, Dag, Normal, Borlänge, omg 1, ByggCad)' with a star icon. The second course is 'EN1108 (HT17, 50%, Dag, Normal, Borlänge, omg 1) Ursprunglig kursöversikt' with a star icon and a three-dot menu icon.

För att komma till ditt rum klickar du på kursens namn. Vill du se vilka lärare som deltar i kursen, klicka på Flera lärare.

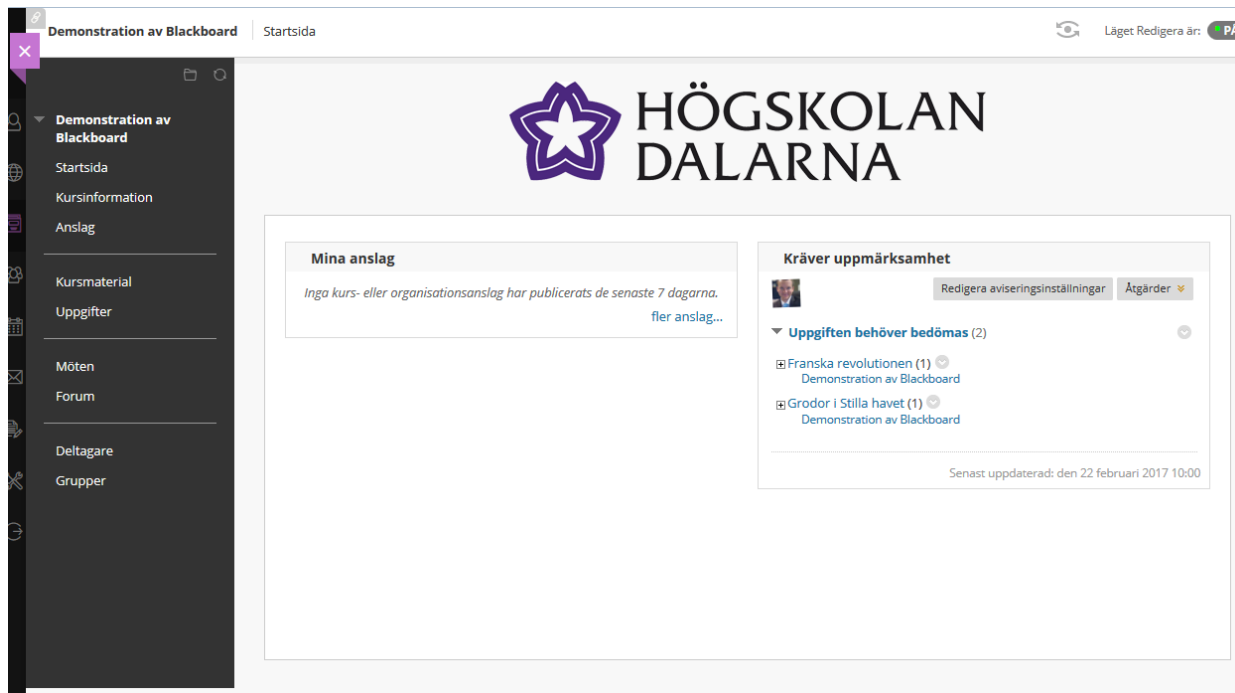
För att se anmälningskod och kursens namn i klartext, klicka på pilen vid Mer info.



This close-up shows the 'Mer info' dropdown menu for the course 'VÅ1059 (VT19, 25%, Dag, Distans, Falun, omg 1, ORD) Ursprunglig kursöversikt'. The 'Mer info' button is highlighted with a red box. Below the dropdown, the following information is visible: ID: V2YSF, Kursbeskrivning, and Handledning inom vård.

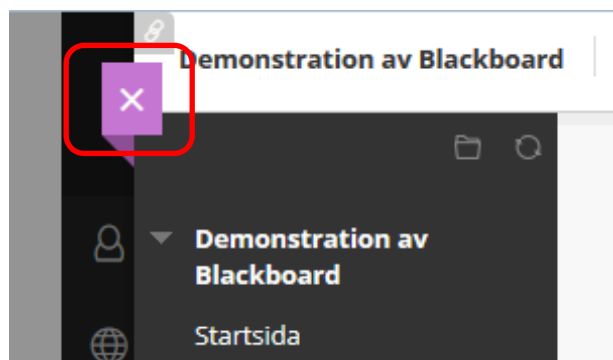
## I kursrummet

Inne i kursrummet har du en ny meny till vänster där du navigerar i rummet.



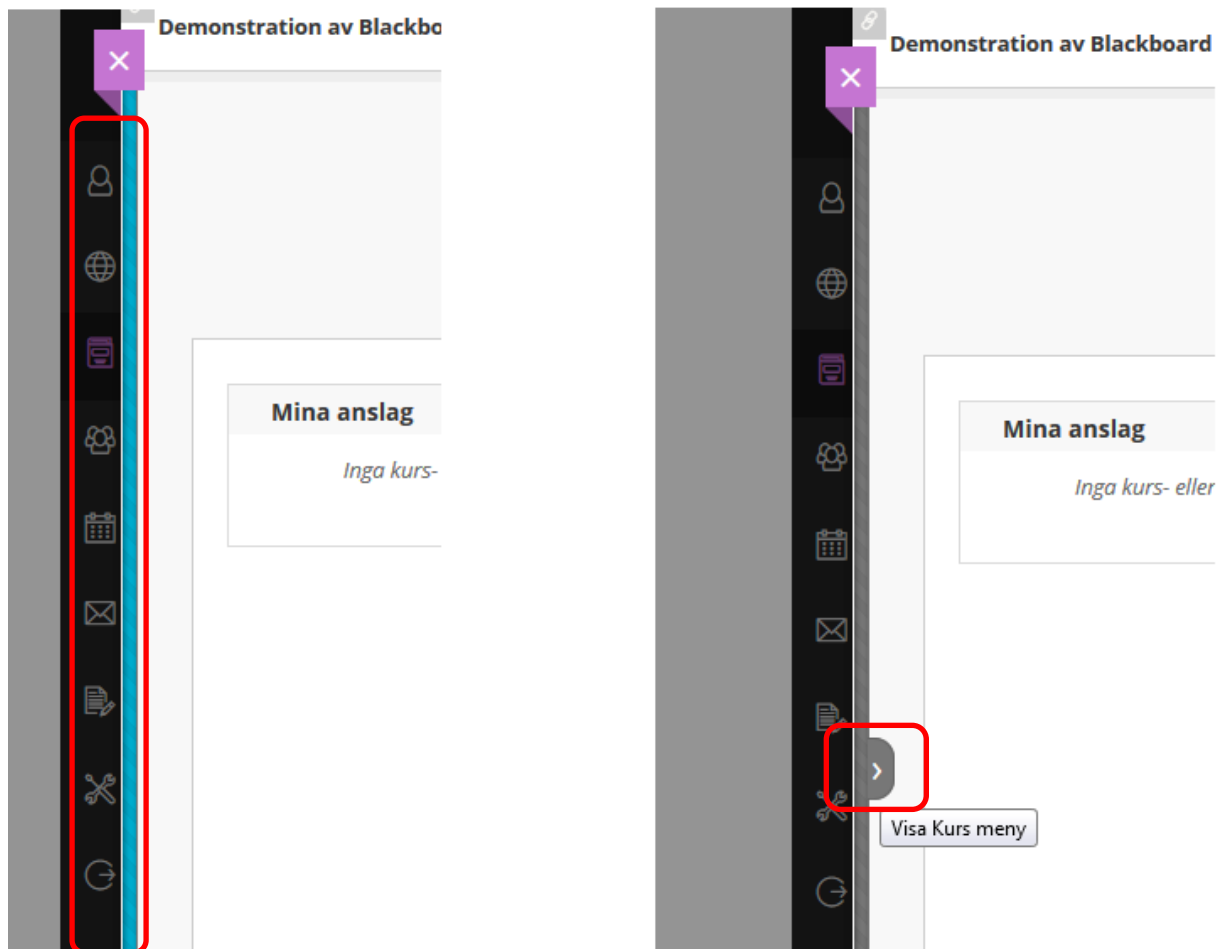
The screenshot shows the Blackboard course room interface for 'Demonstration av Blackboard'. The left sidebar menu is expanded, showing options like Startside, Kursinformation, Anslag, Kursmaterial, Uppgifter, Möten, Forum, Deltagare, and Grupper. The main content area displays the Högskolan Dalarna logo and two notification boxes: 'Mina anslag' (no announcements) and 'Kräver uppmärksamhet' (tasks needing attention).

För att lämna kursrummet klickar du på krysset uppe till vänster.



### Om den svarta menyn inte syns

Skulle det vara så att hela menyn saknas till vänster, flytta muspekaren till den blå raden till vänster (till vänster på bilden). Klicka sedan på pilen som dyker upp (till höger på bilden).



Skulle det vara så att texten under kursens namn saknas, klicka på namnet så dyker det upp.

