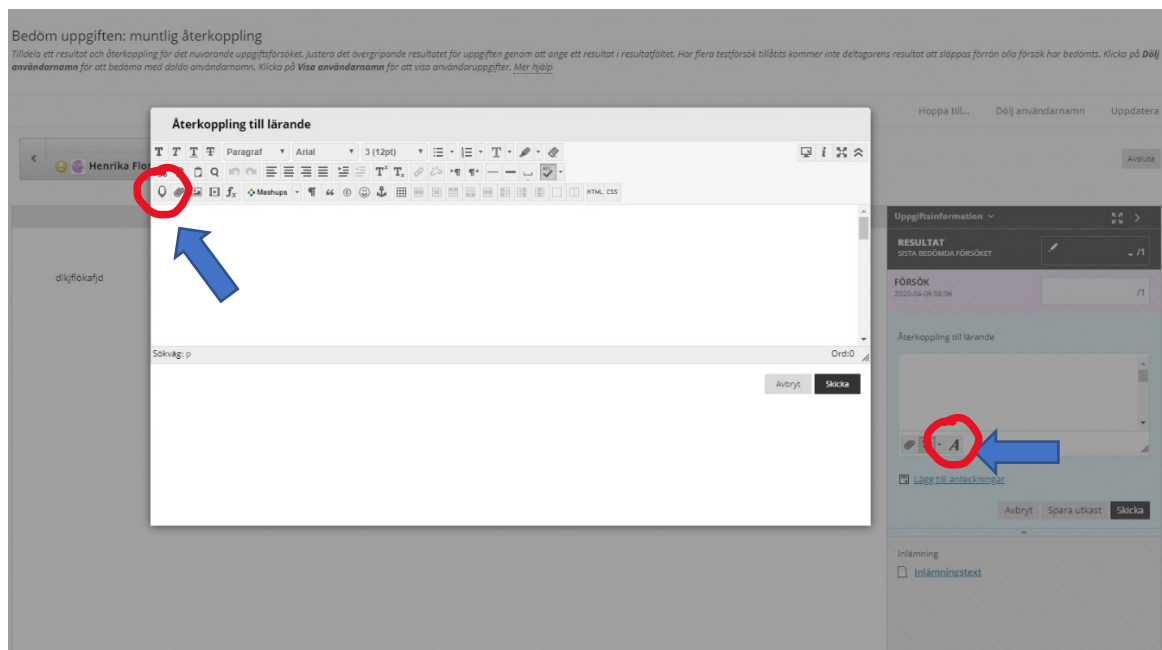


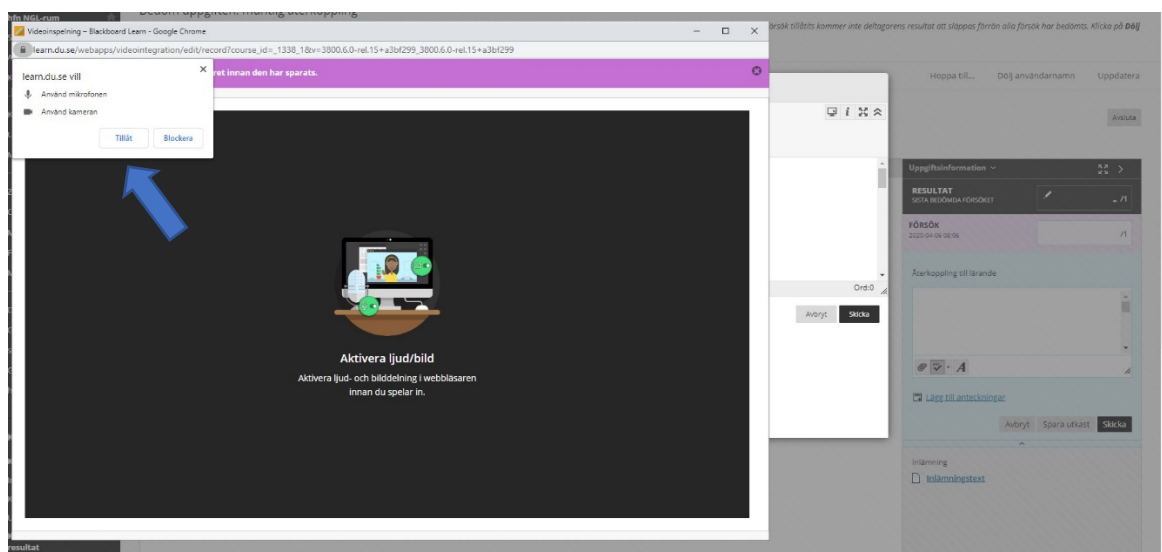
Muntlig återkoppling i Learn

NGLC 2020-0409

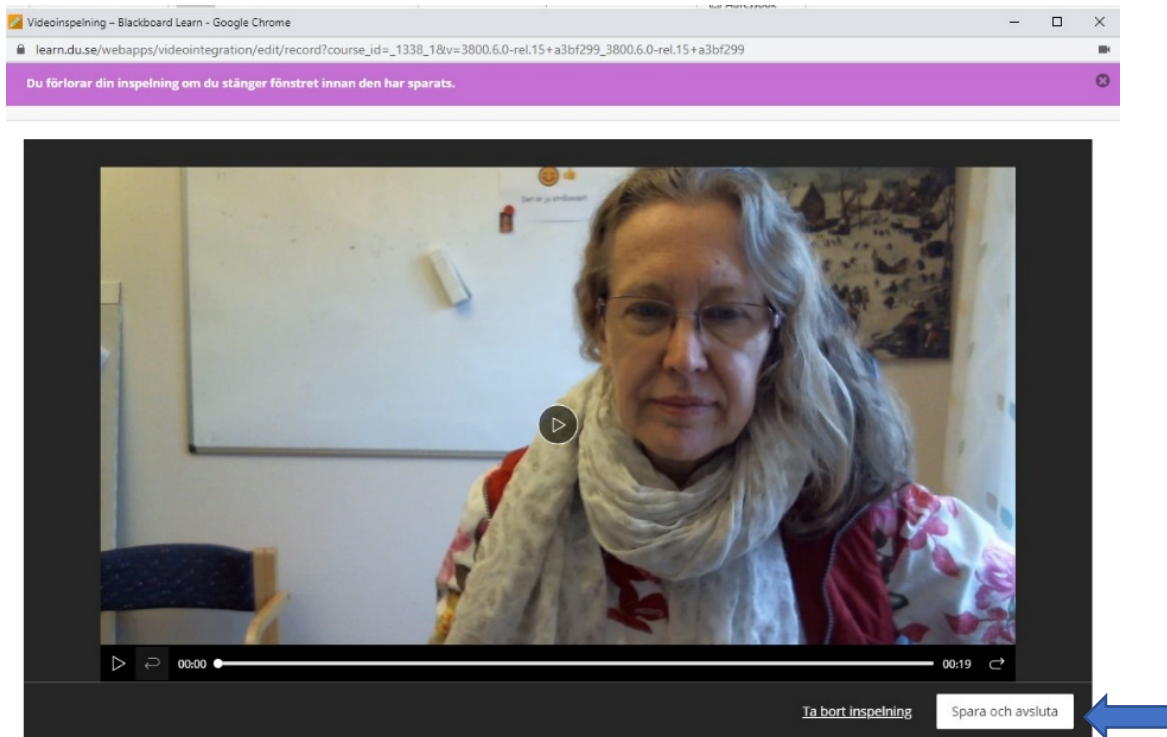
1. Leta rätt på den uppgift/student som du vill ge återkoppling på.
2. Klicka på "A" under "Återkoppling till lärande".
3. Öppna återkoppling till lärande och välj mikrofon-symbolen i redigeringsmenyn.



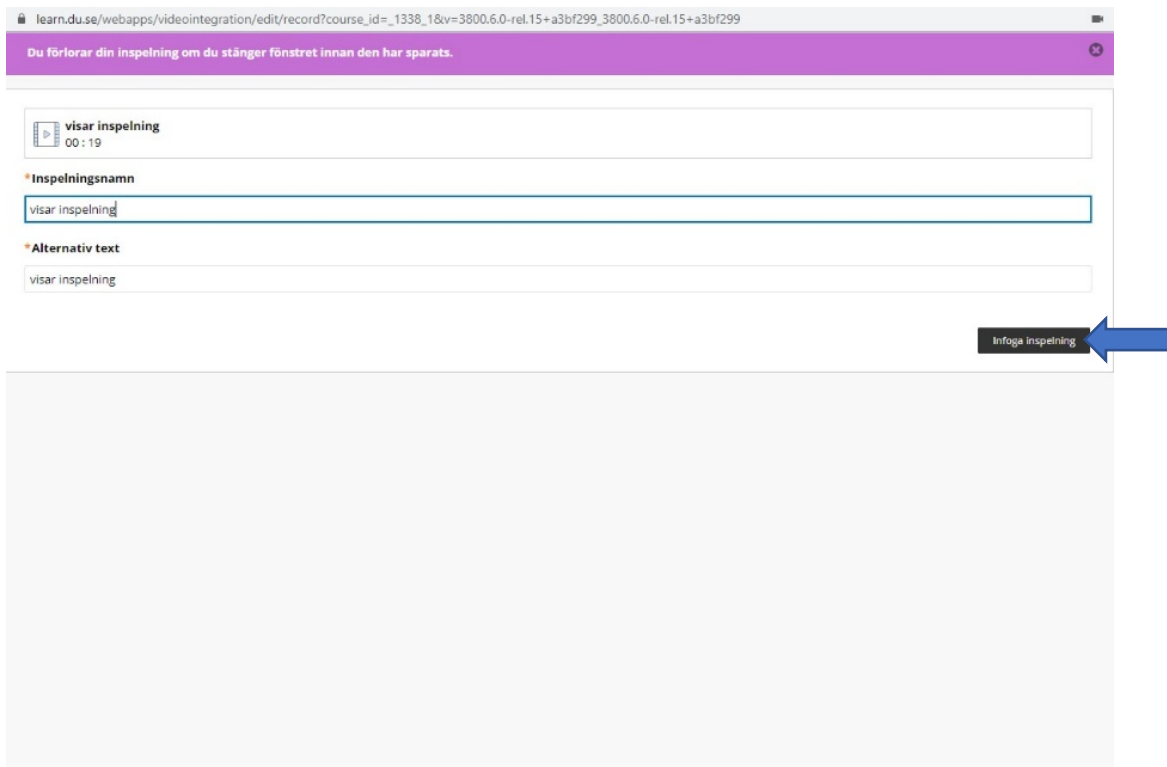
4. Nu öppnas inspelningen. Tillåt mikrofon (och kamera). Du kan välja att bara spela in ljud eller ljud och bild.



5. Spara din inspelning om du är nöjd med knappen "Spara och avsluta". Annars kan du "Ta bort inspelning" och göra om.



6. Ge din inspelning ett namn och välj sedan "Infoga inspelning".



7. Nu syns inspelningen i återkopplingen till studenten. Välj "Skicka" för att spara

Bedöm uppgiften: muntlig återkoppling

Tilldelat ett resultat och återkoppling för det nuvarande uppgiftsförsöket. Justera det övergripande resultatet för uppgiften genom att ange ett resultat i resultatfältet. Har flera testförsök tilläts kommer inte deltagarens resultat att släppas förrän alla försök har bedömts. Klicka på **Dölj användarnamn** för att bedöma med dolda användarnamn. Klicka på **Visa användarnamn** för att visa användaruppgifter. [Mer hjälp](#)

Hoppa till... Dölj användarnamn Uppdatera

Avsluta

Återkoppling till lärande

För verktygsfältet trycker du på ALT+F10 (PC) eller ALT+FN+F10 (Mac).

Muntlig återkoppling

Solväg: p

Ord4

Avbryt Skicka

Uppgiftsinformation

RESULTAT
SÖTA BEDÖMDA FÖRSÖKET /1

FÖRSÖK
2020-04-06 08:06 /1

Återkoppling till lärande

Lägg till anteckningar

Avbryt Spara utkast Skicka

Inlämning

Inlämningstext

&. Nu måste du också välja "Skicka" för att göra återkopplingen synlig för studenten.

Bedöm uppgiften: muntlig återkoppling

Tilldelat ett resultat och återkoppling för det nuvarande uppgiftsförsöket. Justera det övergripande resultatet för uppgiften genom att ange ett resultat i resultatfältet. Har flera testförsök tilläts kommer inte deltagarens resultat att släppas förrän alla försök har bedömts. Klicka på **Dölj användarnamn** för att bedöma med dolda användarnamn. Klicka på **Visa användarnamn** för att visa användaruppgifter. [Mer hjälp](#)

Hoppa till... Dölj användarnamn Uppdatera

Avsluta

Visning av 1 av 1 bedömningsbara objekt

Henrika Florén_PreviewUser (Försök 1 av 1)

Uppgiftsinstruktioner

dijflokafjd

Uppgiftsinformation

RESULTAT
SÖTA BEDÖMDA FÖRSÖKET /1

FÖRSÖK
2020-04-06 08:06 /1

Återkoppling till lärande

Muntlig återkoppling

Lägg till anteckningar

Avbryt Spara utkast Skicka

Inlämning

Inlämningstext